



центр
цифры

Размещение баннеров и ВИДЕОВИЗИТОК

Крылова Вероника Дмитриевна

Личный кабинет администратора

Состоит из двух блоков:

- Видеовизитка
- Баннеры


Верхний слайдер

Видеовизитка Согласовано

Обращаем Ваше внимание, что видеовизитка отображается на втором слайде!

Видеовизитка
https://test-typesites.mskobr.ru/files/attach_files/banners/video/1663833602.mp4

Превью изображение



[Удалить видеовизитку](#)

Баннеры

Обращаем Ваше внимание, что на главной странице может отображаться не более 7 баннеров!

[Добавить баннер](#)

| ID баннера | Позиция | Опубликовано | Статус | Заголовок | Ссылка | Операции |
|------------|---------|--------------|-------------------------|--------------------------|---|-------------------------------------|
| 12430-1 | + | ⊘ | Отправлено на доработку | Тест | https://test-typesites.mskobr.ru/trest | ✓ ✕ |
| 12430-8 | + | ✓ | На модерации | Приходите к нам учиться! | https://test-typesites.mskobr.ru https://test-typesites.mskobr.ru/ | |
| 12430-3 | + | ✓ | Согласовано | Наши преимущества | https://test-typesites.mskobr.ru/o-nas-obshaya-informatciya | ⏪ ✕ |
| 12430-9 | + | ✓ | Согласовано | Тест | https://test-typesites.mskobr.ru | ⏪ ✕ |
| 12430-2 | + | ✓ | Согласовано | новый тест | https://test.ru | ⏪ ✕ |
| 12430-4 | + | ✓ | Черновики | новый баннер тест 3 | https://test-typesites.mskobr.ru | ✓ ✕ |
| 12430-5 | + | ⊘ | Черновики | ппп | https://test-typesites.mskobr.ru/dvdvd | ✓ ✕ |
| 12430-7 | + | ⊘ | Черновики | еще один 4 | https://test-typesites.mskobr.ru/trtrtrtr | ✓ ✕ |

! Перед публикацией на типовых сайтах материалы будут проходить модерацию

Модерирование материалов

01

Кто будет модерировать?

Сотрудники ГАУ Медиацентр

02

Какие сроки модерации?

Ориентировочно – 3 рабочих дня

03

Чьи материалы будут модерироваться?

Образовательных организаций,
подведомственных ДОНМ

| Статус |
|--------------|
| На модерации |
| Согласовано |
| Черновик |
| На модерации |
| Согласовано |
| На модерации |

Статусная модель баннеров

01

Черновик

Первоначальная версия баннера

Доступные действия:

- редактировать
- удалить

02

На модерации

Материалы находятся на модерации, с ними ничего нельзя сделать (ни удалить, ни изменить и т.д.)

03

Отправлено на доработку

Необходимо заменить **оба** файла.

Над формой редактирования отображается комментарий модератора.

Доступные действия:

- редактировать
- удалить

04

Согласовано

После согласования изменить баннер невозможно.

Доступные действия:

- опубликовать
- снять с публикации
- удалить

Баннеры

01

ID баннера

Уникальный идентификатор

05

Заголовок

Текст, который отображается на баннере

06

Ссылка

Отображается ссылка, на которую будет переходить пользователь при нажатии на кнопку «Подробнее»

07

Операции

В зависимости от статуса будут отображаться те или иные доступные действия

02

Позиция

Вы можете располагать баннеры в любом порядке

03

Опубликовано

Признак отображения баннера на главной странице

04

Статус

Отображается текущий статус баннера

Баннеры

Обращаем Ваше внимание, что на главной странице может отображаться не более 7 баннеров!

Добавить баннер

| ID баннера | Позиция | Опубликовано | Статус | Заголовок | Ссылка | Операции |
|------------|---------|--------------|-------------------------|---|---|----------|
| 12430-11 | | | Согласовано | Московская школа | https://test-typesites.mskobr.ru | |
| 12430-13 | | | Черновик | Преимущества нашей школы! | https://test-typesites.mskobr.ru/o-nas/obshaya-informatciya | |
| 12430-14 | | | Отправлено на доработку | Тестовый слайд | https://test-typesites.mskobr.ru | |
| 12430-12 | | | Согласовано | Мы в городских образовательных проектах | https://profil.mos.ru/ | |
| 12430-17 | | | Согласовано | Тестирование баннера | https://test-typesites.mskobr.ru | |

Добавление баннера. Шаг 1.

01 Чекбокс «Опубликовать сразу»

Если вы поставите галочку, то после изменения статуса на «Согласовано» баннер автоматически появится на главной странице

Шаг 1. Введите параметры баннера

Опубликовать сразу после модерации:

Заголовок*

Описание

Ссылка

Внутренняя Внешняя

02 Заголовок

Обязательное поле. Указанный текст будет отображаться на изображении.

! Ограничение – макс. 40 символов

03 Описание

Необязательное поле. Указанный текст будет отображаться на изображении.

! Ограничение – макс. 240 символов

04 Ссылка

Необязательное поле. Если значение введено, то на баннере появится кнопка «Подробнее».

Переключатель внешняя или внутренняя ссылка. Указывает на какой ресурс будет переходить пользователь.

Если это внешний сервис, то страница будет открываться в новой вкладке.

Внутренняя ссылка должна указываться без доменного имени.



Добавление баннера. Шаг 2.

Шаг 2. Загрузите файлы

Версия для ПК

Допустимый формат файла jpeg, png
Максимальный вес файла 250Кб

Загрузите баннер размером 1920x544 пикс. и выберите область для отображения.

Перетащите файлы для загрузки

Версия для телефона

Допустимый формат файла jpeg, png
Максимальный вес файла 100Кб


Загрузите баннер размером 768x290 пикс. и выберите область для отображения.

Перетащите файлы для загрузки

Версия для телефона

Допустимый формат файла jpeg, png
Максимальный вес файла 100Кб

Загрузите баннер размером 768x290 пикс. и выберите область для отображения.



Сохранить область Очистить выделение

07 Ограничения

- Изображение для ПК - 1920x544; jpeg, png; макс. 250 Кб
- Изображение для телефона - 768x290; jpeg, png; макс. 100 Кб

08 Выбрать область изображения

Можно загрузить изображение большего разрешения и выбрать область изображения, которая будет отображаться на главной странице

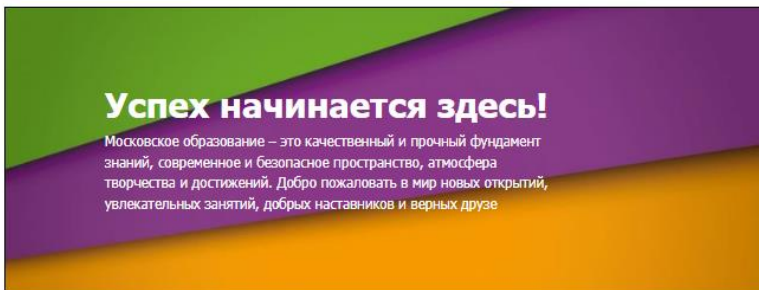
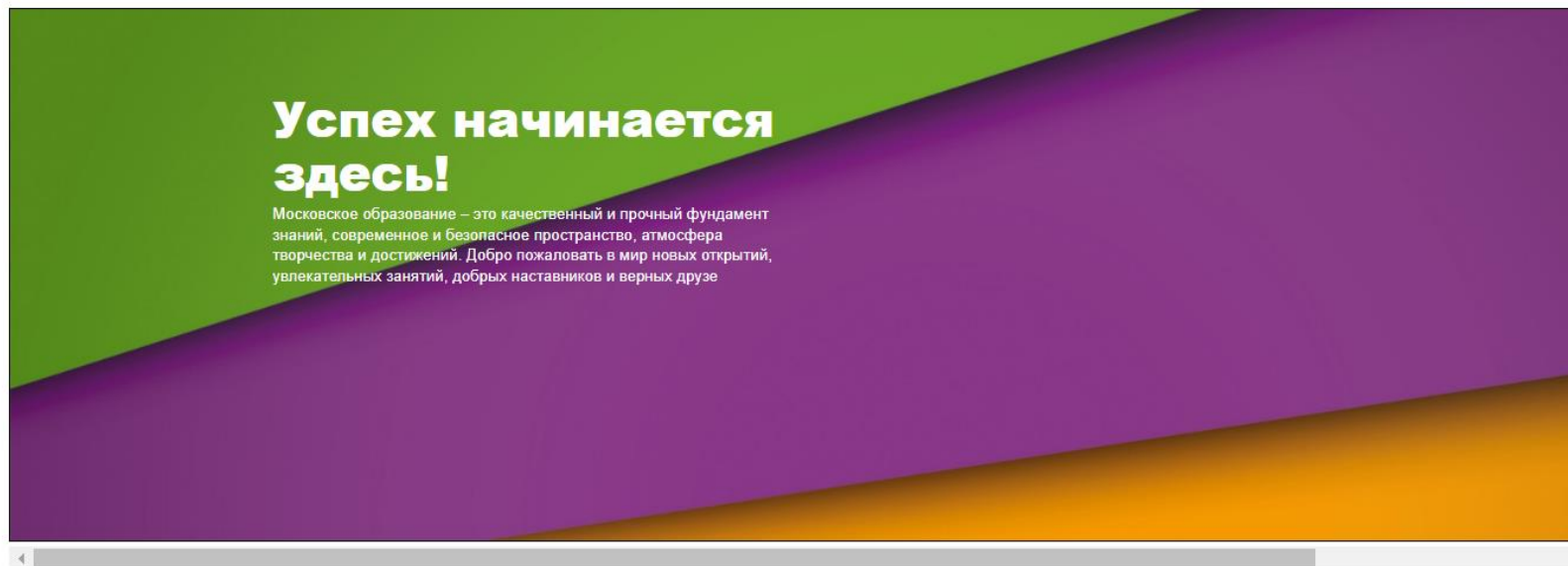
09 Загрузка файлов

Файлы можно загрузить только с ПК. Выбрать из файлового менеджера не получится.

Добавление баннера. Шаг 3.

Шаг 3. Предпросмотр баннеров

Сгенерировать баннер



Сохранить и отправить на модерацию

Сохранить как черновик

Отмена

01 Предпросмотр баннеров

На данном шаге вы можете увидеть как баннеры будут отображаться на главной странице

02 Сохранить как черновик

Информация о баннере сохранится в ЛК администратора и будет доступна для редактирования. Но баннер не будет направлен на модерацию.

03 Сохранить и отправить на модерацию

Баннер сразу же отобразится в ЛК модератора. Редактирование будет недоступно.

Статусная модель видеовизиток

01

Без статуса

Изначальный статус, когда еще не добавлены файлы

02

На модерации

Материалы находятся на модерации, с ними ничего нельзя сделать (ни удалить, ни изменить и т.д.)

03

Отправлено на доработку

Необходимо заменить **оба** файла.

Над формой редактирования отображается комментарий модератора.

04

Согласовано


Визитка автоматически отображается на главной странице.

Можно ее удалить.

Видеовизитка Согласовано

Обращаем Ваше внимание, что **видеовизитка отображается на втором слайде!**
Видеовизитка
https://test-typesites.mskobr.ru/files/attach_files/banners/video/1663844150.mp4

Превью изображение



[Удалить видеовизитку](#)

Ограничения и рекомендации по видеовизитке

01

Ограничения для видеовизитки:

- формат видео - mp4
- макс. размер видео - 250Мб
- превью изображения - 660x370 в формате jpeg

03

Ссылка на примеры:

<https://youtube.com/playlist?list=PLeviJH3sMd7KTQOOZFsAg8jFp4Y1-PBWF>

Посмотрите, есть ли визитка вашей ОО в плейлисте. Если да, запросите файл у Медиацентра (sarukhanovaop@edu.mos.ru) и поставьте визитку на сайт.

02

Рекомендации по содержанию:

- Оптимальный хронометраж – 1 минута
- Содержание:
 - видеоэкскурсии по зданиям
 - рекламный ролик, желательно с людьми в кадре. Задача: показать, как здорово учиться в вашей школе, колледже
 - история успеха выпускников, которые отучились и добились успеха в профессии (особенно подходит для колледжей)

04

Если вы помните, что МосОбр или Медиацентр снимал видеовизитку вашей школы, но у вас нет файла и вы не нашли его в плейлисте, уточните в Медиацентре (sarukhanovaop@edu.mos.ru).

Загрузка видеовизитки

01

Выбор файлов

Файлы загружаются только с ПК.
Выбрать из ФМ нельзя.

02

Имена файлов

Имя добавляемого видео неважно, т.к. после загрузки оно изменится на случайную последовательность цифр

Имя изображения необходимо сохранять без пробелов и с использованием латиницы.

После сохранения обоих файлов, для изображения вначале имени добавится последовательность цифр от видеофайла.

The screenshot shows a web browser window with the address bar displaying "test-typesites.mskobr.ru/private_office/banners". The page has a sidebar menu on the left with the following items: "Объявления", "Быстрый доступ", "Обращение директора", "Дисковое пространство", "Профиль", "Настройки сайта", "Оформление сайта", "Главное меню", "Уровни образования", "Адресаты для Обратной связи", "Баннеры", "Пользователи (блогеры)", "Документы", "Файловый менеджер", "Техническая поддержка", and "Опрос". The main content area is titled "Верхний слайдер" and contains two sections for video uploads. The first section, "Видеовизитка", includes a warning: "Обращаем Ваше внимание, что видеовизитка отображается на втором слайде!" and instructions: "Загрузите видео в формате mp4 и размером не более 250Мб." Below this is a "Выберите файл:" label, a "Выберите файл" button, and a "Загрузить" button. The second section, "Баннеры", includes instructions: "Загрузите превью для видео в формате jpeg размером 660x370 пикс." Below this is another "Выберите файл:" label, a "Выберите файл" button, and a "Сохранить и отправить на модерацию" button. At the bottom of the main content area, there is a "Баннеры" section with a warning: "Обращаем Ваше внимание, что на главной странице может отображаться не более 7 баннеров!" and a "Добавить баннер" button.

Загрузка видеовизитки

03

Где отображается визитка?

После согласования визитка будет отображаться на **втором** слайде баннеров.

Визитка является составной частью баннера, а не отдельным слайдом.

! Если у организации нет своих баннеров или он только один, тогда визитка на главной странице отображаться не будет.

04

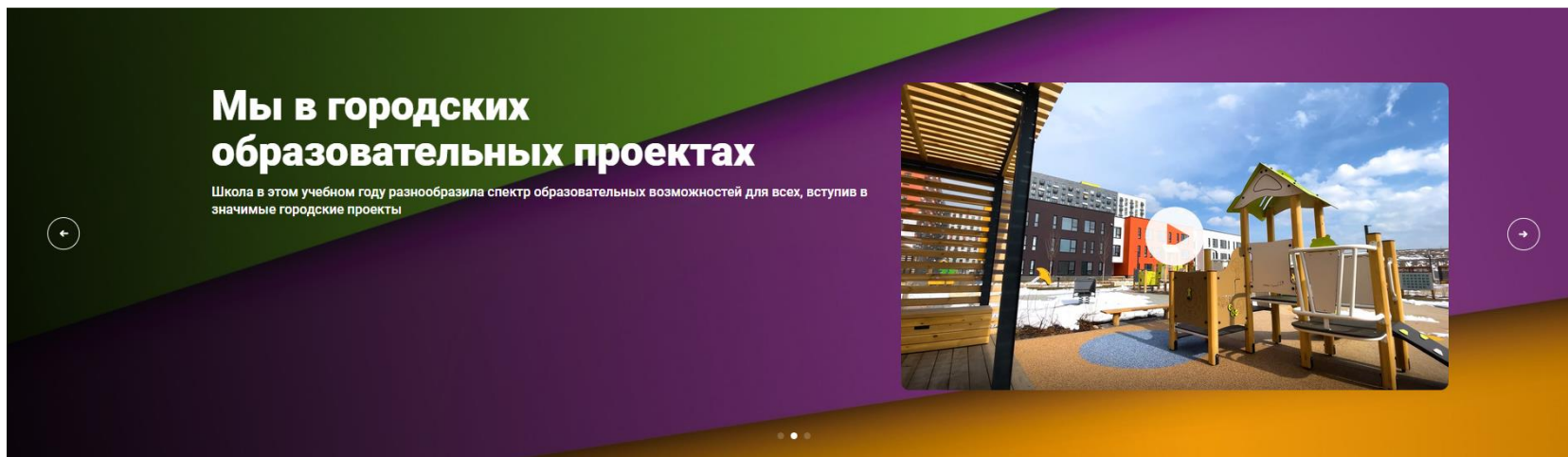
Какой баннер разместить на заднем фоне?

Для второго слайда, на котором будет размещаться видео, рекомендуем использовать изображения без мелких деталей, без лиц людей.

Также вы можете воспользоваться изображениями, подготовленными нами: [ссылка на фоны](#)

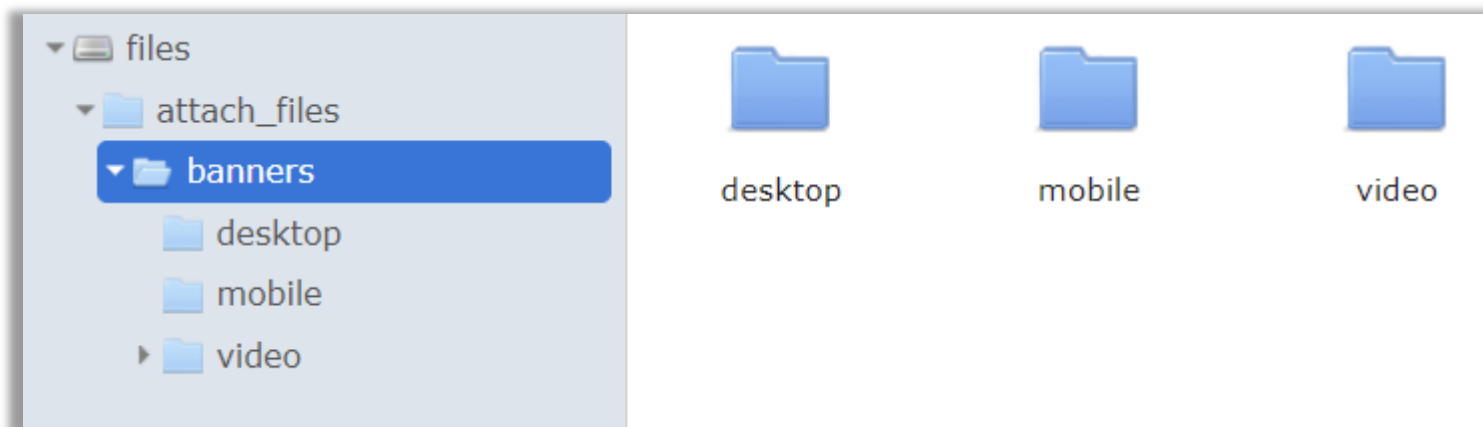
Заголовок и описание баннера должны быть краткими. Если описание будет слишком длинное, то автоматически будет обрезаться текст и добавляться многоточие.

Кнопка «Подробнее» автоматически скрывается у второго слайда



Где хранятся файлы?

Все загружаемые файлы баннеров и визиток будут храниться в файловом менеджере по пути /files/attach_files/banners/...



Что будет если удалить папку banners в файловом менеджере?

В этом случае все ссылки на изображения баннеров перестанут быть рабочими, и на главной странице будет слайдер с белыми фонами вместо изображений

Что будет, если удалить баннер в ЛК?

! При удалении визитки или баннеров из личного кабинета они **НЕ** удаляются из файлового менеджера

Вам необходимо самостоятельно следить за количеством занятого дискового пространства и чистить указанные папки

Примеры баннеров, загруженных пилотными организациями

904 ДЕПАРТАМЕНТ ОБРАЗОВАНИЯ И НАУКИ ГОРОДА МОСКВЫ
Южный административный округ

Государственное бюджетное общеобразовательное учреждение города Москвы «Школа № 904»

Позвоните нам: +7 (495) 321-20-28

О НАС РОДИТЕЛЯМ УЧАЩИМСЯ ПЕДАГОГАМ ДОПОЛНИТЕЛЬНОЕ ОБРАЗОВАНИЕ ПРОЕКТЫ ПРЕДПРОФЕССИОНАЛЬНЫЕ КЛАССЫ

Добро пожаловать в школу 904!

Наша школа — это 8 дошкольных и 6 школьных корпусов. Наш главный приоритет — это ребенок. Мы делаем акцент на воспитание и качество образования, участвуем в городских проектах, побеждаем в чемпионатах профессионального мастерства. Ждём вас!

Дорогие друзья!

Школа № 904 имеет многолетние традиции, но вместе с тем шагает в ногу со временем, достигая новых результатов. К вашим услугам — дошкольное, общее и дополнительное образование. На сайте школы можно познакомиться с интересующей вас информацией об особенностях организации учебно-воспитательного процесса, с учебным планом и программами, системой дополнительного образования и многим другим. Мы открыты для инноваций и общения. За качественным образованием приходите к нам!

Директор
Рустамов Руфат Ровшанович

ДЕПАРТАМЕНТ ОБРАЗОВАНИЯ И НАУКИ ГОРОДА МОСКВЫ
Центральный административный округ

ГБПОУ МАДК им. А.А. Николаева

Позвоните нам: +7 (495) 321-20-28

Начни карьеру уже сейчас!

Нажимай на баннер и узнай о наших направлениях подготовки

Подробнее

Обращение руководителя

ДЕПАРТАМЕНТ ОБРАЗОВАНИЯ И НАУКИ ГОРОДА МОСКВЫ
Южный административный округ

ГБОУ Школа № 904

Школа 904 — твой старт

Обращение руководителя

ДЕПАРТАМЕНТ ОБРАЗОВАНИЯ И НАУКИ ГОРОДА МОСКВЫ
Центральный административный округ

Государственное бюджетное профессиональное образовательное учреждение города Москвы «Московский автомобильно-дорожный колледж им. А.А. Николаева»

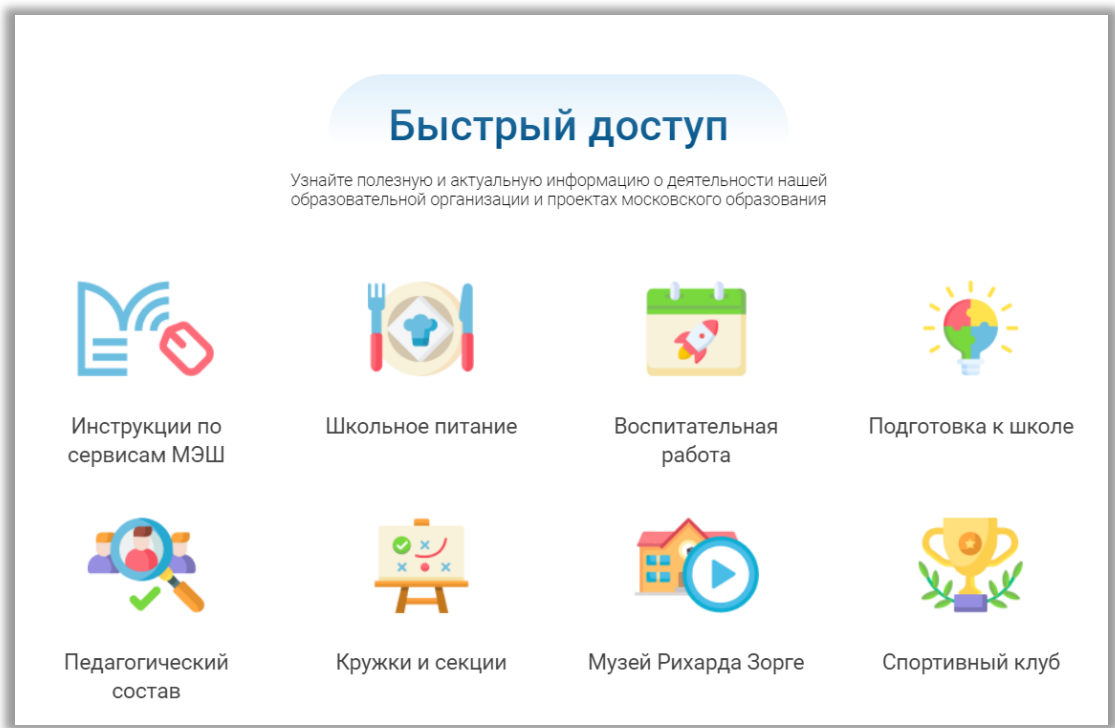
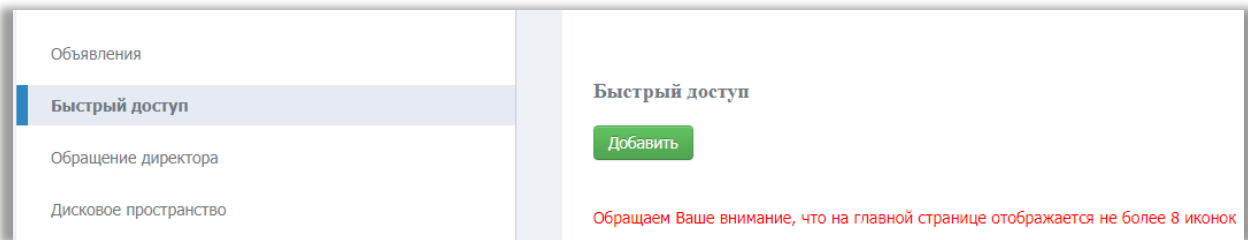
Позвоните нам: +7 (499) 265-20-09

О НАС РОДИТЕЛЯМ УЧАЩИМСЯ ПЕДАГОГАМ ДОПОЛНИТЕЛЬНОЕ ОБРАЗОВАНИЕ ПОСТУПЛЕНИЕ В КОЛЛЕДЖ ПРОЕКТЫ

О колледже

Как наши студенты осваивают профессии? Короткое видео даст ответы на вопросы!

Используйте все возможности персонализации главной страницы. Настройте свои кнопки быстрого доступа



Используйте все возможности персонализации главной страницы. Добавьте превью изображения для ваших новостей

Создание

Дата публикации

Скрыть материал (материал будет недоступен посетителям сайта):

Название

Выбрать теги

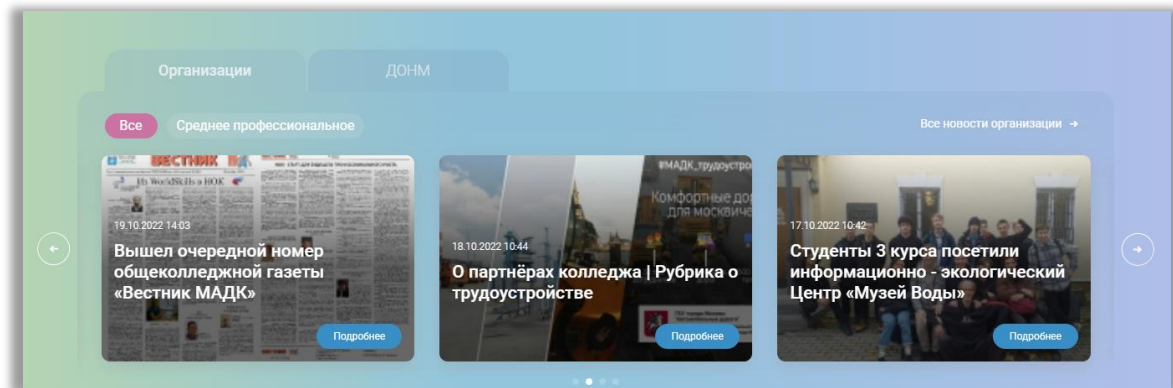
- Дошкольное
- Начальное
- Основное общее
- Среднее общее

Анонс

Миниатюра



Кликните мышкой или перетащите файлы

Контент






Куда обращаться?

1. Система поддержки пользователей по адресу: <https://help.educom.ru/> 
 - по проблемам работы сервиса выберите категорию: Типовые сайты.
 - по вопросам, предназначенным для модераторов слайдера, выберите категорию: Типовые сайты - Модерация
2. Горячая линия +7(495)539-38-38 



Группа 
администраторов
типовых сайтов