



**центр
цифры**

Работа в сервисе «Учет СВТ» ЕКИС

Вебинар 14 марта 2024

**Руководитель проектов отдела развития инфраструктуры
ГАУ «Центр цифровизации образования» Тимохина С.В.**

Что рассмотрим на вебинаре?

1. Организационные вопросы

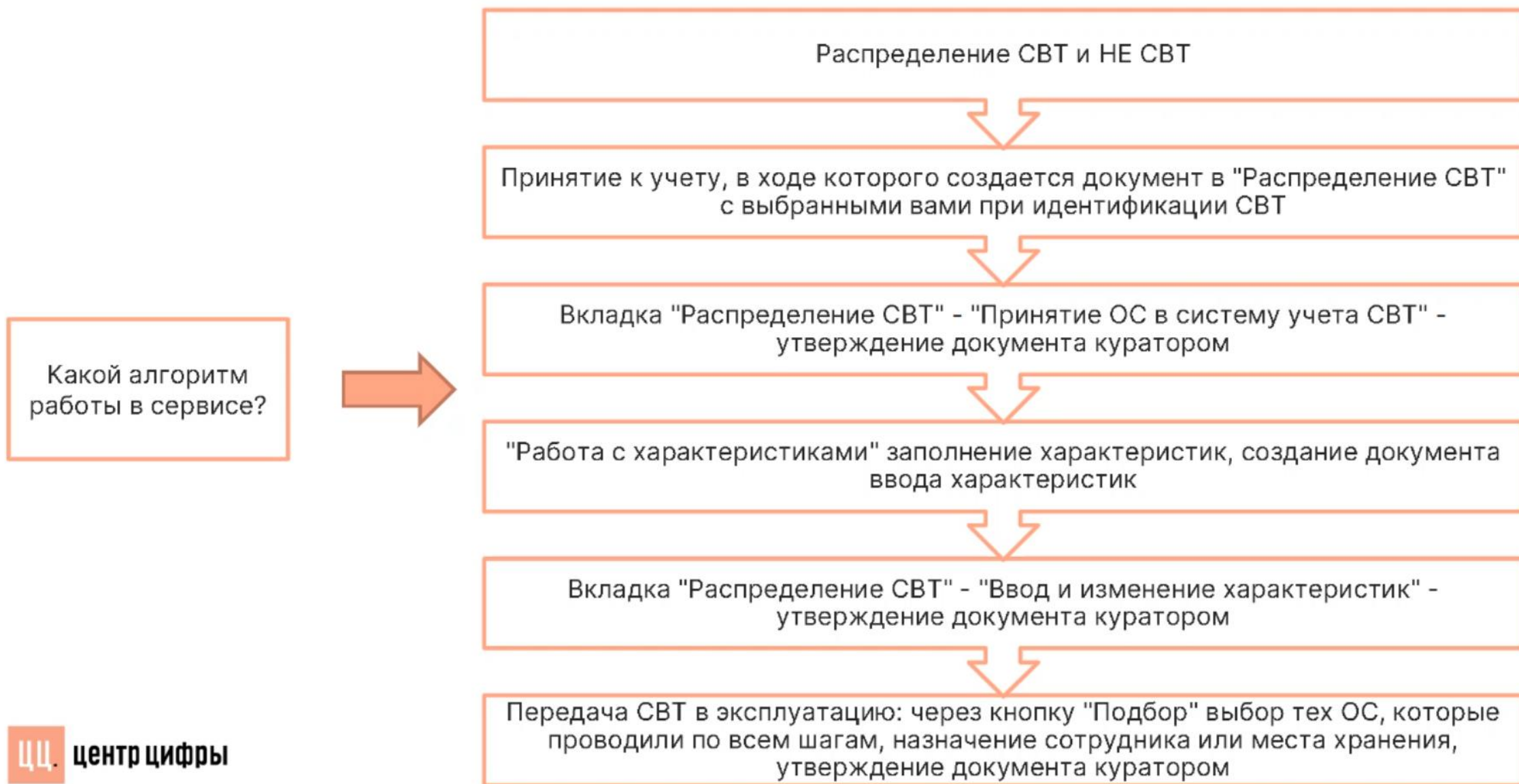
2. Вопросы в части идентификации СВТ

3. Вопросы по заполнению характеристик и наименований СВТ, инвентарных и серийных номеров

4. Вопросы по синхронизации с УАИС «Бюджетный учет»


5. Вопросы, связанные с распределением СВТ

Организационные вопросы. Алгоритм работы



Организационные вопросы. Перечень СВТ

Есть ли документ, в соответствии с которым можно точно определить относится ОС к СВТ или нет в целях недопущения ошибок?



Перечень ОС, относящихся в Сервисе к СВТ, указан в *Приложении к Приказу «Об утверждении Правил ведения управленческого учета средств вычислительной техники в организациях, подведомственных Департаменту образования и науки города Москвы»*

Список средств вычислительной техники для обеспечения нужд организаций, подведомственных Департаменту образования и науки города Москвы

1. Компьютеры:

- персональный компьютер (системный блок);
- ноутбук;
- моноблок;
- планшетный персональный компьютер;
- мини ПК.

2. Копировально-множительная техника:

- принтер;
- многофункциональное устройство;
- сканер;
- плоттер.

3. Устройства отображения:

- монитор;
- жидкокристаллическая панель;
- проектор;
- телевизор.

4. Интерактивные устройства:

- интерактивная панель;
- интерактивная доска (комплект);
- интерактивный стол;
- интерактивный кульман.

5. Серверное оборудование:


- сервер;
- система хранения данных;
- KVM - консоль управления сервером;
- источник бесперебойного питания серверный.

6. Сетевое оборудование:

- точка доступа;
- коммутатор;
- маршрутизатор.

Организационные вопросы. Роли и функции

Кто предположительно соответствует специалисту и куратору, из сотрудников учреждения?

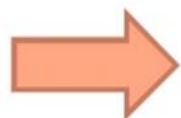


ИТ Специалист и ИТ Куратор - роли внутри сервиса.

На эти роли может быть назначен любой сотрудник образовательной организации, обладающий необходимыми компетенциями.

Однако, так как речь идёт об СВТ, то наиболее корректно будет привлечь к работе специалистов с необходимыми знаниями, например, ИТ-спецов, заместителей по ресурсам, завхозов, МОЛов и подобных по функционалу сотрудников

Где посмотреть инструкцию?



С **Инструкцией по работе в сервисе «Учет СВТ» ЕКИС** можно ознакомиться на Справке.МЭШ. <https://school.mos.ru/help/> в разделе Сервисы -> ИТ-инфраструктура -> **Учет средств вычислительной техники ЕКИС** (для просмотра необходима авторизация)

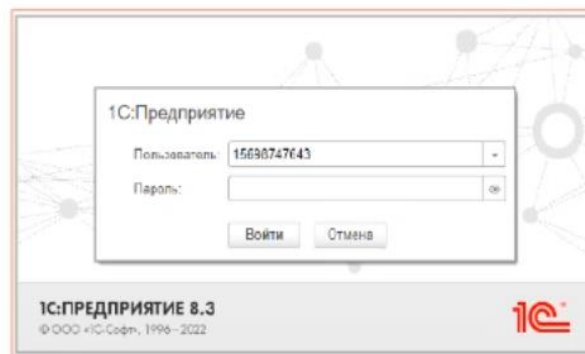
Организационные вопросы. Возможные ошибки при входе в Сервис

1. Ошибка - «exp is in the past/future:.....» при переходе из ЛК Маяк



Необходимо
проверить часовой
пояс, установленный
на компьютере

2. Ошибка - страница запрашивает логин и пароль от 1С:Предприятие



Необходимо
перезайти в сервис
через ЛК МАЯК


3. Ошибка - «DNS_PROBE_FINISHED_NXDOMAIN» при переходе из ЛК Маяк в Учет СBT

Не удастся получить доступ к сайту

Проверьте, нет ли опечаток в имени хоста cco-1ciissvt-1p.

Если все правильно, воспользуйтесь инструментом "Диагностика сетей Windows".

DNS_PROBE_FINISHED_NXDOMAIN



Доступ в сервис «Учет СBT»
осуществляется только из сети КМС.
Необходимо проверить сетевые
настройки в образовательной
организации


Организационные вопросы. Обращения

Как получить доступ в сервис «Учет СBT» новым сотрудникам?



Информацию об ответственных работниках необходимо направить с официальной электронной почты ОО на электронную почту: TimokhinaSV@edu.mos.ru (как при первоначальной подаче)

Куда писать, если возникли вопросы?



Необходимо оставить заявку на <https://new-help.educom.ru/> в разделе «Сервис «Учёт СBT» и выбрать соответствующую проблеме категорию

Идентификация СВТ

Во вкладке «Идентификация СВТ» средства состоящие на балансе на данный момент времени, или все средства которые находятся на балансе, включая списанные?



Во вкладке «Идентификация СВТ» указаны ОС на балансовом и забалансовом счетах в УАИС «Бюджетный учет». Списанные в УАИС «Бюджетный учет» позиции не учитываются в сервисе «Учет СВТ»

Что делать, если приняли к учету оборудование, которое не относится к СВТ?



В разделе Распределение СВТ можно воспользоваться документом **Снятие ОС** с системы учета СВТ. Этот документ предназначен для вывода принятых СВТ из системы учета

Что делать, если передали в эксплуатацию «компьютер в сборе» (системный блок, монитор) с 1 инвентарным номером, характеристики внесены только по системным блокам, по мониторам данные отсутствуют



В сервисе «Учет СВТ» на этапе идентификации СВТ есть возможность разбиения СВТ как комплекса на элементы, если есть необходимость в отдельном учете элементов комплекса. Если при переносе требуется разделить СВТ на элементы комплекса, необходимо воспользоваться соответствующей командой, и у каждого элемента комплекса будет необходимо указать серийные номера

Идентификация СВТ

СВТ или нет?



| | |
|--|---|
| Относится ли оборудование «Прохода и питание» к СВТ (оборудование охраны, в столовой, смарт-карты)? | Нет |
| Относится ли 3D сканер или 3D принтер к СВТ? | Нет, это учебное оборудование |
| Как заносить школьный информатор? | Разбиваем на устройства, например: ПК, Телевизоры и планшет |
| Какие источники бесперебойного питания учитывать в СВТ? | Только серверные, которые устанавливается в телекоммуникационный шкаф (стойку) и имеют повышенные показатели мощности от 3кВт |
| Нужно ли учитывать копировальные аппараты, которые не подключаются к ПК/сети и стоят отдельно для размножения документов? | Нет |
| Относятся ли проекторы к СВТ? | Да |
| Относится ли к СВТ интерактивные доски? | Интерактивные доски в комплекте с проектором |
| Учитывать ли видеорегистраторы и камеры | Нет |
| Нужно ли учитывать СВТ, которые входят в учебные комплексы, например: Планшет входит в состав ОС «2021 Лабораторный комплекс для проектной деятельности по изучению основ естественных наук в начальной школе (ЛКНШ)»? | Не нужно, это учебное оборудование |
| IT полигон это СВТ? | Это учебное оборудование |
| Относится ли к СВТ оборудование переданное в безвозмездное пользование? Например, ноутбуки Clevo | Да |

Наименование оборудования, характеристики

Как добавить характеристику/производителя?



Необходимо оставить заявку на <https://new-help.educom.ru/> в разделе «Сервис «Учет СВТ» и выбрать категорию «Отсутствует оборудование / характеристики в каталоге»

Как переименовать единицы оборудования с неправильным названием?



В сервисе «Учет СВТ» никак. Синхронизация данных происходит с УАИС «Бюджетный учет», поэтому, если в сервисе «Учет СВТ» ошибки в наименовании, переименовывать основные средства надо в первоисточнике – в УАИС «Бюджетный учет»

Во вкладке «Идентификация СВТ» находится оборудование, у которого неправильно указано МОЛ. В систему «Бюджетный учет» правки внесены. Нужно ли принимать к учету оборудование с некорректным МОЛ, или же ждать новой выгрузки?



Вы можете указать ответственного, который есть на данный момент в системе и принять на него оборудование.
Когда система обновится вы можете передать новому МОЛу, через вкладку (внутреннее перемещение)

Как изменить характеристики по уже принятому оборудованию?



Воспользуйтесь функцией «Ввод и изменение характеристик СВТ» на вкладке «Распределение СВТ»

Наименование оборудования, характеристики

При заполнении характеристик и выделении нескольких объектов, заполненные характеристики могут перемещаться на другие объекты. Что делать?



Обратите внимание на сортировку списка СВТ. Возможно, сортировка стоит по проценту заполнения. Соответственно, когда Вы заполняете характеристики, процент растёт и техника перепрыгивает вверх, а выделенные строки остаются на своих местах. Попробуйте сделать сортировку по ОС или ЦМО

В разделе «Работа с характеристиками» задвоилась позиция не сохраняет введённые данные, процент не растёт. Что делать?



Выделите курсором дубли и начните заново вводить характеристики. Сервис сам удалит дубль

Основное средство заполнено в разделе «Работа с характеристиками» и распределено (передано в эксплуатацию СВТ). Но на контроле числится, как «Частично», а не «Полностью». Что делать?



Необходимо в разделе «Работа с характеристиками» создать документ ввода характеристик и далее утвердить документ куратором


Отсутствует список оборудования для работы с характеристиками СВТ. Что делать?



Просим Вас убедиться, что после распределения оборудования на «СВТ» и «НЕ СВТ», куратор утвердил проведенные документы в вкладке «Принятие ОС в систему учета СВТ»


Групповой учет, инвентарные и серийные номера

В окне СВТ присутствуют позиции без инвентарных и серийных номеров. Бухгалтерия школы говорит, что по этим позициям вся информация внесена. Что делать?




Для принятия ОС к учёту должен быть заполнен, либо инвентарный, либо серийный номера. Инвентарные номера подтягиваются автоматически из базы Бухгалтерский учет. В сервисе «Учет СВТ» необходимо заполнять серийные номера, а не инвентарные. Серийный номер можно внести на стадии идентификации в таблице ЭТО СВТ, или в документе принятие к учету в сервис

Как принять технику без инвентарного номера?




Для переноса Основных средств из раздела «ЭТО СВТ» в «Принятие к учету СВТ» необходимо, чтобы у основного средства была заполнена хотя бы одна характеристика (либо серийный номер, либо инвентарный номер), в данном случае серийный

Как занести инвентарный номер в ОС по групповому учету, графа не активна?



Инвентарные номера подтягиваются автоматически из базы УАИС «Бюджетный учет». необходимо заполнять дополнительно только серийные номера. Серийный номер можно внести на стадии идентификации в таблице ЭТО СВТ, или в документе «Принятие к учету» в сервисе

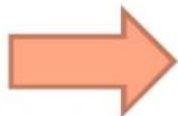
На каком этапе нужно вводить серийный номер?



Серийный номер можно внести на этапе идентификации оборудования в таблице ЭТО СВТ, или в документе «Принятие к учету». Если вы уже приняли без серийного номера, то и все дальнейшие документы будут без него


Синхронизация с УАИС «Бюджетный учет»

Как часто происходит синхронизация с УАИС «Бюджетный учет»?



База сервиса «Учет СВТ» синхронизируется с УАИС «Бюджетный учет» раз в 2 дня

Если в сервисе «Учет СВТ» списать какую-то позицию, а в УАИС «Бюджетный учет» её не спишут, что будет происходить с этой позицией при синхронизации баз?
В УАИС «Бюджетный учет» прошло списание, при синхронизации с Учет СВТ как это отобразится?



Синхронизация данных сервиса «Учет СВТ» с УАИС «Бюджетный учет» происходит раз в 2 дня в одностороннем порядке. В разработке новый раздел, в котором будут перечислены списанные позиции из УАИС «Бюджетный учет»

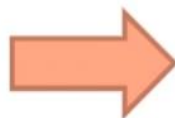
Не все СВТ перенесены из УАИС «Бюджетный учет». Что делать?



Нажмите отключить Поиск СВТ во вкладке «Идентификация СВТ», тогда в перечне появится все оборудование ОО. По поиску можно найти ОС, которые автоматически не определились как СВТ, но являются таковыми


Распределение СВТ

Есть техника, которая закреплена за кабинетом, в котором работают несколько преподавателей. При распределении и вводе в эксплуатацию нужно ли закреплять сотрудника за техникой или достаточно закрепить ее за кабинетом?



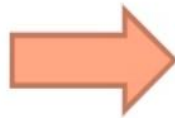
В случае если техника находится в кабинете, достаточно закрепить за данным кабинетом

На кого расписывать технику которую в данный момент забрали на ремонт?



Расписывайте на МОЛа, затем после ремонта на сотрудника, кто фактически пользуется

Куда распределить СВТ, которые находятся не в кабинетах?



В данном случае можно создать внутри Сервиса кабинет с наименованием помещения хранения СВТ

Топ по заполнению в Сервисе «Учёт СВТ»

| |
|---------------------------------------|
| ГБОУ Школа № 1357 |
| ГБОУ Школа № 1363 |
| ГБОУ Школа Марьяна Роща |
| ГБОУ Школа имени Маршала В.И. Чуйкова |
| ГБОУ Школа "Свиблово" |
| ГБОУ Образовательный центр "Протон" |
| ГБОУ Школа № 1158 |
| ГБОУ Школа № 1748 |
| ГБОУ Школа № 1568 |
| ГБОУ Школа № 2097 |
| ГБОУ Школа № 1190 |
| ГБОУ Школа № 1569 "Созвездие" |
| ГБОУ Школа № 641 имени С. Есенина |
| ГБОУ Школа № 1494 |
| ГБОУ Школа № 1508 |
| ГБОУ Школа № 37 |
| ГБОУ Школа в Капотне |
| ГБОУ Школа № 1516 |
| ГБОУ Школа № 1353 |
| ГБОУ Школа № 1551 |
| ГБОУ Школа № 1302 |

| |
|---|
| ГБОУ Школа № 507 |
| ГБОУ Школа № 1935 |
| ГБОУ Школа № 1347 |
| ГБОУ Школа № 1558 имени Росалии де Кастро |
| ГБОУ Школа № 1505 |
| ГБОУ Школа № 654 имени А.Д. Фридмана |
| ГБОУ Школа № 1512 имени Алии Молдагуловой |
| ГАОУ Школа № 1518 |
| ГБОУ Школа № 1440 |
| ГБОУ Школа № 1223 |
| ГБОУ Школа № 1535 |
| ГБОУ Школа № 1539 |
| ГБОУ Школа № 947 |
| ГБОУ Школа № 1573 |
| ГБОУ Школа № 2006 |
| ГБОУ Школа № 1537 |
| ГБОУ Школа № 1955 |
| ГБОУ Школа "Интеграл" |
| ГБОУ Школа № 1150 |
| ГБОУ Школа № 1362 |
| ГБОУ Школа № 1286 |

Анти-топ по заполнению в Сервисе «Учёт СВТ»

| |
|--|
| ГБОУ Школа № 2122 имени О.А. Юрасова |
| ГБОУ "КиберШкола" |
| ГБОУ Цифровая школа |
| ГБОУ Школа № 547 |
| ГБОУ СКШ № 571 |
| ГБОУ Школа № 58 |
| ГБОУ Школа № 123 |
| ГБОУ СКОШИ № 102 |
| ГБОУ СКОШИ № 73 |
| ГБОУ Школа № 1250 |
| ГБОУ Школа № 734 |
| ГБОУ Школа № 1186 |
| ГБОУ Школа № 1429 |
| ГБОУ Школа № 1570 |
| ГБОУ Школа № 1553 имени В.И. Вернадского |
| ГБОУ Школа № 1399 |
| ГБОУ Школа № 368 "Лосиный остров" |
| ГБОУ Школа № 1415 "Останкино" |
| ГБОУ Школа № 2042 |
| ГБОУ Школа № 1945 |
| ГБОУ Школа № 956 |

| |
|---|
| ГБОУ Школа № 922 |
| ГБОУ Школа № 1249 |
| ГБОУ Школа № 1852 |
| ГБОУ Школа № 1708 |
| ГБОУ Школа "Интеллектуал" |
| ГБОУ Школа № 1239 |
| ГБОУ Школа № 1637 |
| ГБОУ Школа № 1550 |
| ГБОУ Школа № 179 |
| ГБОУ Школа № 1795 |
| ГБОУ Школа № 1404 "Гамма" |
| ГБОУ Школа № 1905 |
| ГБОУ Школа № 46 |
| ГБОУ Школа № 967 |
| ГБОУ Школа № 384 |
| ГБОУ Школа № 1311 |
| ГБОУ Школа № 825 имени В.А. Карачковского |
| ГБОУ Школа № 843 |
| ГБОУ Школа № 1948 |
| ГБОУ Школа имени Е.Н. Чернышёва |
| ГБОУ Школа № 1220 |

Анти-топ по заполнению в Сервисе «Учёт СВТ»


| |
|---------------------------------------|
| ГБОУ Школа № 1282 "Сокольники" |
| ГБОУ Школа № 86 имени М.Е. Катукова |
| ГБОУ Школа № 305 |
| ГБОУ Школа № 597 "Новое Поколение" |
| ГБОУ Школа № 118 |
| ГБОУ Школа № 113 |
| ГБОУ Школа № 939 |
| ГБОУ Школа № 920 |
| ГБОУ Школа № 1270 "Вектор" |
| ГБОУ Школа № 1590 |
| ГБОУ Школа № 554 |
| ГБОУ Школа № 1161 |
| ГБОУ Школа "Содружество" |
| ГБОУ Школа № 1874 |
| ГБОУ Школа № 152 |
| ГБОУ Школа № 1577 |
| ГБОУ Школа № 1293 |
| ГБОУ Школа № 15 |
| ГБОУ Школа № 1391 |
| ГБОУ Школа № 1259 |
| ГБОУ Школа № 656 имени А.С. Макаренко |

| |
|----------------------------|
| ГБОУ Школа № 1296 |
| ГБОУ Школа № 1900 |
| ГБОУ Школа № 49 |
| ГБОУ Школа № 629 |
| ГБОУ Школа Перспектива |
| ГБОУ Школа № 1619 |
| ГБОУ Школа № 2115 |
| ГБОУ Школа № 1797 |
| ГБОУ Школа № 319 |
| ГБОУ Школа № 887 |
| ГБОУ Школа № 1503 |
| ГБОУ Школа № 2072 |
| ГБОУ Школа № 2126 "Перово" |
| ГБОУ Школа № 1596 |
| ГБОУ Школа № 218 |
| ГБОУ Школа № 1355 |
| ГБОУ Школа № 293 |
| ГБОУ Школа на Яузе |
| ГБОУ Школа № 1770 |
| ГБОУ Школа № 57 |
| ГБОУ Школа № 171 |

Полезная информация

Заявки можно направлять на <https://new-help.educom.ru/> в раздел «Сервис «Учет СВТ»

По вопросам организационного характера, необходимо обращаться к ответственному представителю ГАУ «Центр цифровизации образования»:



Тимохина Светлана Валерьевна
TimokhinaSV@edu.mos.ru
+7 (495) 651 92 95, доб. 38719

С Инструкцией по работе в сервисе «Учет СВТ» ЕКИС можно ознакомиться на Справке.МЭШ. <https://school.mos.ru/help/> в разделе Сервисы → ИТ-инфраструктура → **Учет средств вычислительной техники ЕКИС** (для просмотра необходима авторизация)

