

Основы работы в сервисе «Учёт СВТ»

План занятия и результаты



Назначение и нормативно-правовое обоснование учета средств вычислительной техники, оборудования

Актуализируем знания о назначении и нормативно-правовому обоснованию учета СВТ в образовательных организациях



Основы работы в сервисе «Учёт СВТ»

Актуализируем порядок идентификации СВТ среди основных средств, как числящихся на остатках в бухгалтерском учете, так и поступающих новых объектов, заполнения характеристик в соответствии с каталогом СВТ, распределения СВТ по адресам и сотрудникам, формирования отчетов по СВТ

Назначение сервиса и обоснование

Цель сервиса: учет средств вычислительной техники, оборудования для принятия управленческих решений

Задачи сервиса:

1. Актуализация информации об оснащённости СВТ ОО, подведомственных ДОНМ;
2. Соотнесение объектов СВТ с требованиями единого классификатора СВТ при постановке на учет в УАИС Бюджетный учет;
3. Ведение учета по распределению объектов СВТ по зданиям (адресам), сотрудникам;
4. Формирование аналитической отчетности.

Распоряжение Департамента образования и науки г. Москвы от 27 сентября 2023 г. № 185р «О ведении управленческого учёта средств вычислительной техники в государственных образовательных организациях и государственных учреждениях, подведомственных Департаменту образования и науки города Москвы»

Роли и права

Специалист ИТ	Куратор ИТ
Проводит инвентаризацию и идентификацию СВТ среди основных средств, числящихся на остатках в бухгалтерском учете	Утверждает внесенные специалистом ИТ изменения
При получении информации о принятии к учету новых объектов основных средств осуществляет идентификацию СВТ	Контролирует работу Специалиста ИТ, полноту и качество учетных данных
Заполняет характеристики в соответствии с каталогом СВТ, указывает адрес местонахождения и сотрудника	На основании управленческих учетных данных получает аналитические отчеты
Формирует отчеты по СВТ для самоконтроля	

Алгоритм действий

1 шаг. Идентификация СВТ

The screenshot shows the 'Работа с СВТ' (Work with SVT) application interface. On the left is a sidebar with 'Главное' and 'Учет СВТ'. The main window has a navigation bar with tabs: 'Утверждение документов', 'Идентификация СВТ', 'Работа с характеристиками', 'Распределение СВТ', and 'Контроль'. Below the navigation bar are buttons for 'Включить поиск СВТ', 'Отключить поиск СВТ', and 'Настройки поиска СВТ'. A search bar with 'Поиск (Ctrl+F)' is present. The main area contains a table of assets with columns: 'Основное средство', 'Гр. уч.', 'Инвентарны...', 'ЦМО', 'Дата ввода в эксплуатацию', and 'Дата'. One row is highlighted in blue. To the right of the table are two detail panels. The top panel, titled 'Это СВТ:', has a 'Принять к учету' button and an 'Обновить' button. It contains a table with columns: 'Гр.уч.', 'Элемент комплекса, Основное средство', 'Инвентарный н...', and 'Серийный номе'. The bottom panel, titled 'Это не СВТ:', has an 'Обновить' button and contains a table with columns: 'Гр.уч.', 'Основное средство', 'Элемент компл...', 'Инвентарный н...', and 'Серийный но'.

Основное средство	Гр. уч.	Инвентарны...	ЦМО	Дата ввода в эксплуатацию	Дата
Мобильное АРМ (ти...		т4101341426		17.04.2018	16.08
Монитор, подключае...		4101340091		14.03.2023	14.03
Мобильное АРМ (ти...		т4101341546		17.04.2018	16.08
Системный блок "на...		т1101040914...		31.12.2009	16.08
Монитор АОС E2460...		м410134008...		06.09.2016	20.09
Сервер /383562/R63...		м210134000...		17.07.2017	06.12
Ноутбук тип1 (станд...		т4101340570		24.04.2017	16.08
Монитор		т4101340005...		02.12.2013	16.08
Сервер Kraftway Exp...		т4101240102		18.12.2015	02.03
Компьютер K2B45E...		т41012400066		31.08.2015	02.03
Источник бесперебо...		м410134053...		06.04.2017	20.09
Монитор АОС E2460...		м410134008...		06.09.2016	20.09
Ноутбук Dell Latitude...		д10134607094		12.01.2022	28.12
Ноутбук тип1 (станд...		т4101340621		24.04.2017	16.08

1.1. Распределить ОС на «Это СВТ» и «Это не СВТ»

1.2. Нажать на кнопку «Принять к учёту»

Алгоритм действий

Комментарий к шагу 1. При отсутствии инвентарного номера введите серийный номер*

Это СВТ: Принять к учету

Обновить Еще ▾

Гр.уч.	Элемент комплекса, Основное средство	Инвентарный н...	Серийный номер	ЦМО
☑	Коммутатор неуправляемый D-Link D...			Плюшкин

☆ Предварительно идентифицированные СВТ Еще ▾

Записать и закрыть Записать

Основное средство: Коммутатор неуправляемый D-Link DGS-1008D/J3A с 8 г ▾

Элемент комплекса: ▾

Инвентарный номер: ▾

Серийный номер: ▾

ЦМО: ▾

Введите строку для поиска
Нажмите [Показать все](#) для выбора
Нажмите [+\(создать\)](#) для добавления

[Показать все](#) +

* Предварительно серийные номера можно создать в разделе «Серийные номера устройств СВТ»

Учет СВТ

Настройки поиска средств вычислительно техники

Принятие ОС к учету в сервисе "Учет СВТ"

Серийные номера устройств СВТ

Снятие ОС с учета в сервисе "Учет СВТ"


Списания остатков СВТ


Алгоритм действий


2 шаг. Распределение СВТ. Принятие ОС к учету в сервисе «Учет СВТ»


Утверждение документов | Идентификация СВТ | Работа с характеристиками | **Распределение СВТ** | Контроль

Виды документов: **Принятие ОС в систему учета СВТ**

Список документов: Создать 

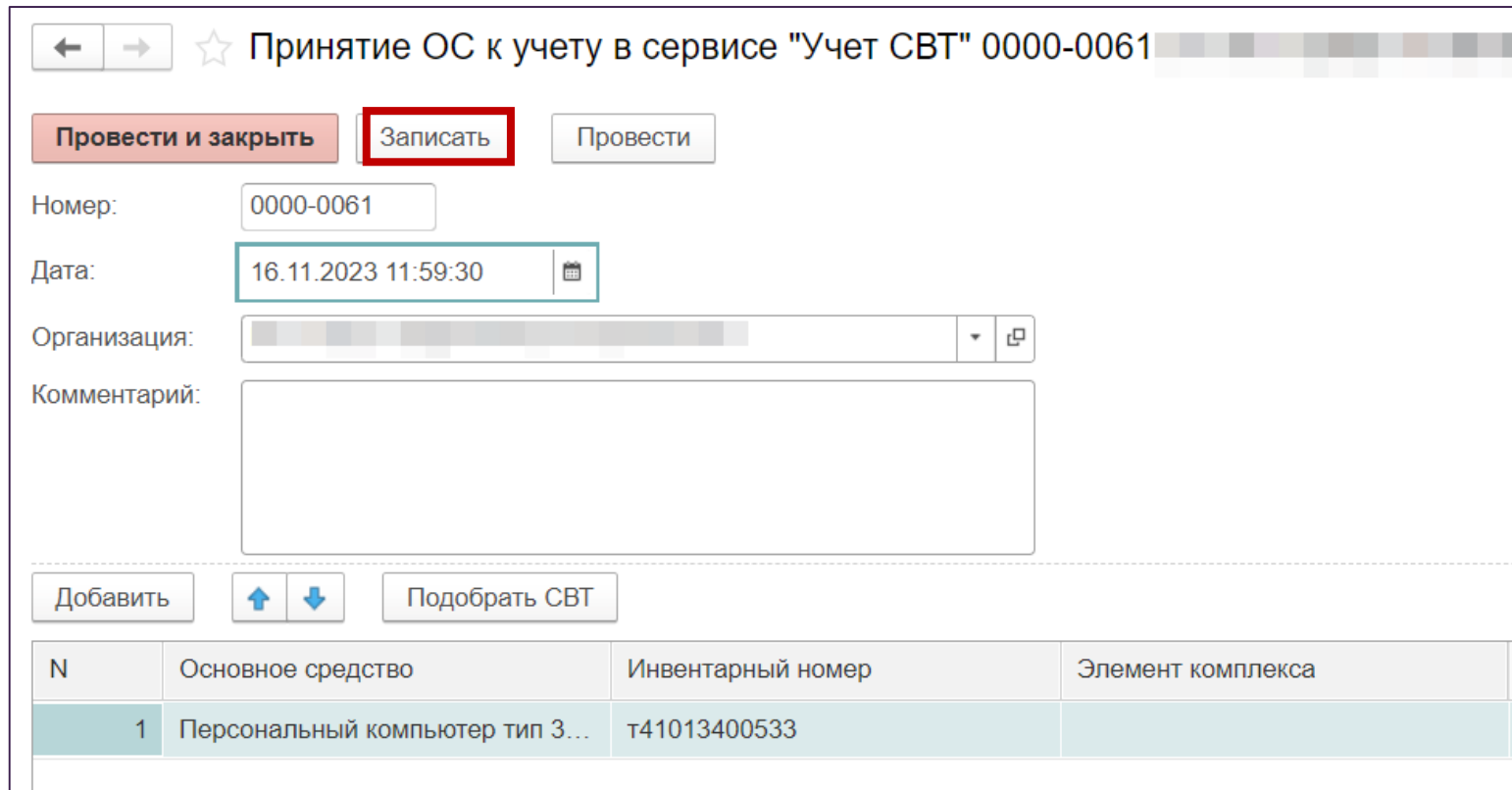
Поиск (Ctrl+F)  Еще ▾

Статус	Дата	Номер	Организация	Комментарий	Ответственный
	16.11.2023 11:59:30	0000-0061			
✓	16.11.2023 10:57:01	0000-0060			
✓	15.11.2023 18:20:05	0000-0059			
✓	15.11.2023 18:17:40	0000-0058			
✓	15.11.2023 18:17:21	0000-0057			
✓	15.11.2023 17:28:03	0000-0056		Строка Источник бесперебойного питания SUA5000RMI5U APC...	
✓	15.11.2023 17:02:45	0000-0055			



Алгоритм действий

2 шаг. Принятие ОС к учету в сервисе «Учет СВТ»



← → ☆ Принятие ОС к учету в сервисе "Учет СВТ" 0000-0061

Провести и закрыть **Записать** Провести

Номер: 0000-0061

Дата: 16.11.2023 11:59:30

Организация: [redacted]

Комментарий: [empty text area]

Добавить ↑ ↓ Подобрать СВТ

N	Основное средство	Инвентарный номер	Элемент комплекса
1	Персональный компьютер тип 3...	т41013400533	

Сотрудник ИТ нажимает на кнопку «Записать»

Алгоритм действий

2 шаг. Утверждение документа куратором ИТ

← → Работа с СВТ

Утверждение документов | Идентификация СВТ | Работа с характеристиками | **Распределение СВТ** | Контроль

Виды документов: **Принятие ОС в систему учета СВТ** | Создать

Снятие ОС с системы учета СВТ

Внутреннее перемещение СВТ

Передачи СВТ в эксплуатацию

Список документов:

Статус	Дата	Номер	Организация
	16.11.2023 12:53:20	0000-0063	

← → ☆ Принятие ОС к учету в сервисе "Учет СВТ" 0000-0061

Провести и закрыть | Записать | Провести

Номер: 0000-0061

Дата: 16.11.2023 11:59:30

Организация:

Комментарий:

Добавить Подобрать СВТ

N	Основное средство	Инвентарный номер	Элемент комплекса
1	Персональный компьютер тип 3...	t41013400533	

1 вариант: открыть сервис «Идентификация СВТ» - выбрать вкладку «Распределение СВТ».
Выбрать вид «Принятие ОС к учёту в сервисе «Учёт СВТ»».
Открыть необходимый документ - нажать кнопку «Провести и закрыть»

Алгоритм действий

2 шаг. Утверждение документа куратором ИТ

The screenshot shows the 'Работа с СВТ' application window. The 'Утверждение документов' tab is active. A table lists document types, with 'Принятие ОС к учету в сервисе Учет СВТ' selected. The 'Утвердить документ' button is highlighted. The document details form shows 'Номер: 0000-0061' and 'Дата: 16.11.2023 11:59:30'. Below, a table lists assets, including 'Персональный компьюте...' with inventory number 'т41013400533'.

Тип документа	Документ	Дата
Снятие ОС с учета в сервисе Учет СВТ		
Принятие ОС к учету в сервисе Учет СВТ		
Принятие ОС к учету в сервисе Учет СВТ	Принятие ОС к...	16.11.2023 11:59:59
Принятие ОС к учету в сервисе Учет СВТ	Принятие ОС к...	16.11.2023 11:59:30
Принятие ОС к учету в сервисе Учет СВТ	Принятие ОС к...	15.11.2023 15:46:20
Принятие ОС к учету в сервисе Учет СВТ	Принятие ОС к...	15.11.2023 13:39:33
Принятие ОС к учету в сервисе Учет СВТ	Принятие ОС к...	15.11.2023 13:08:55
Принятие ОС к учету в сервисе Учет СВТ	Принятие ОС к...	14.11.2023 17:44:39
Принятие ОС к учету в сервисе Учет СВТ	Принятие ОС к...	14.11.2023 17:31:46
Принятие ОС к учету в сервисе Учет СВТ	Принятие ОС к...	14.11.2023 17:31:41

№	Основное средство	Элем...	Инвентарный номер	Серийный номер	ЦМО
1	Персональный компьюте...		т41013400533		

2 вариант: Открыть сервис «Идентификация СВТ» - вкладка «Утверждение документов». Выбрать необходимый тип документа. Нажать кнопку «Утвердить документ»

Алгоритм действий

Результат. Принятие ОС к учету в сервисе «Учет СВТ»

Утверждение документов | Идентификация СВТ | Работа с характеристиками | Распределение СВТ | Контроль

Виды документов: **Принятие ОС в систему учета СВТ**

Список документов: Создать

Поиск (Ctrl+F) Еще

Статус	Дата	↑	Номер	Организация	Комментарий	Ответственный
	16.11.2023 11:59:30		0000-0061			
	16.11.2023 10:57:01		0000-0060			
	15.11.2023 18:20:05		0000-0059			

Снятие ОС с системы учета СВТ

Внутреннее перемещение СВТ

Передачи СВТ в эксплуатацию

Возвраты СВТ из эксплуатации

Ввод и изменение характеристик СВТ

Списание СВТ

Алгоритм действий

3 шаг. Заполнение характеристик конкретного объекта СВТ

Работа с СВТ

Утверждение документов | Идентификация СВТ | Работа с характеристиками | Распределение СВТ | Контроль

Заполнено: Показать все

Тип устройства: Моноблок

Создать документ ввода характеристик

Поиск (Ctrl+F)

Основное средство	Элемент компл...	Инвентарный н...	Серийный номер	Процент запл...	ЦМО	Коли
Проектор мультимедий...		с1340081018		0		
Планшет Apple iPad Air ...		т41013400875		100		
Персональный компьют...		т41013400533		22,2		
Ноутбук тип 4		4101340113		100		
Ноутбук тип 4		4101340112		100		
Ноутбук тип 4		4101340111		100		
Ноутбук тип 4		4101340110		100		
Ноутбук тип 2		4101340109		100		
Мультимедиа-проектор ...		м410124000388		100		
Монитор, подключаемы...		4101340050		0		
Монитор BenQ GL2450			123456	0		
Монитор BenQ GL2450			22234	0		
Маршрутизатор Cisco (I...		д10134607053		0		

Характеристика | Множественный выбор | Значение

Процессор | Intel Core i5-12xxx

Тип ОЗУ | DDR

Общий объем ОЗУ

Общий объем ПЗУ ...

Значения характеристик СВТ

Выбрать | Поиск (Ctrl+F)

Наименование

- < 2 Гбайт
- ≥ 128 Гбайт и < 256 Гбайт
- ≥ 16 Гбайт и < 24 Гбайт
- ≥ 2 Гбайт и < 4 Гбайт
- ≥ 24 Гбайт и < 32 Гбайт
- ≥ 256 Гбайт и < 512 Гбайт

Алгоритм действий

4 шаг. Распределение СВТ. Передача СВТ в эксплуатацию

← → Работа с СВТ

Утверждение документов Идентификация СВТ Работа с характеристиками **Распределение СВТ** Контроль




Виды документов:

- Принятие ОС в систему учета СВТ
- Снятие ОС с системы учета СВТ
- Внутреннее перемещение СВТ
- Передачи СВТ в эксплуатацию**
- Возвраты СВТ из эксплуатации
- Ввод и изменение характеристик СВТ
- Списание СВТ

Алгоритм действий

4 шаг. Распределение СВТ. Передача СВТ в эксплуатацию

Утверждение документов | Идентификация СВТ | Работа с характеристиками | **Распределение СВТ** | Контроль

Виды документов: **Принятие ОС в систему учета СВТ** | **Создать** |  | Поиск (Ctrl+F) x  -  | Ещё

Список документов:

Статус	Дата	↑	Номер	Организация	Сотрудник	Адрес	Номер кабинета	Комментарий
✓	15.11.2023 18:19:12		0000-0012			г Москва, ул П...	101	
✓	15.11.2023 17:33:35		0000-0011			г Москва, ул П...	101	
✓	15.11.2023 17:06:06		0000-0010			г Москва, ул П...	106	
✓	15.11.2023 15:37:24		0000-0009			г Москва, ул П...	105	
✓	15.11.2023 15:30:14		0000-0008			г Москва, ул П...	106	
✓	15.11.2023 15:24:26		0000-0007			г Москва, ул П...	105	

Виды документов:

- Снятие ОС с системы учета СВТ
- Внутреннее перемещение СВТ
- Передачи СВТ в эксплуатацию**
- Возвраты СВТ из эксплуатации
- Ввод и изменение характеристик СВТ
- Списание СВТ

Алгоритм действий

4 шаг. Передача СВТ в эксплуатацию: заполнение необходимой информации

Специалист ИТ из выпадающих списков выбирает Адрес, Номер кабинета, Сотрудника. Нажать кнопку «Подбор». В открывшемся окне выбрать необходимое/необходимые СВТ и нажать на кнопку «Перенести и закрыть». Нажать кнопку «Записать».

Куратор ИТ проверяет, при необходимости вносит коррективы, нажимает кнопку «Провести» или «Провести и закрыть»

← → ☆ Передача СВТ в эксплуатацию (создание) *

Провести и закрыть Записать Провести 4

Номер: Дата: 16.11.2023 0:00:00

Организация:

Сотрудник: 1

Место хранения ←

Адрес:

Номер кабинета: 110

Добавить ↑ ↓ Подбор 2

N	Средство вычислительной техники	Инвентарный номер
1	Персональный компьютер тип 3 (ноутбук) LE...	т41013400533

← → Форма подбора СВТ для распределения

Перенести и закрыть 3

Средство вычислительной техники	Инвентарный номер	Элемент комплекса	Серийный номер	Количество
Маршрутизатор Cisco (ISR4331R/K9)	д10134607053			1
Персональный компьютер тип 3 (ноутбук) LE...	т41013400533			1

Алгоритм действий

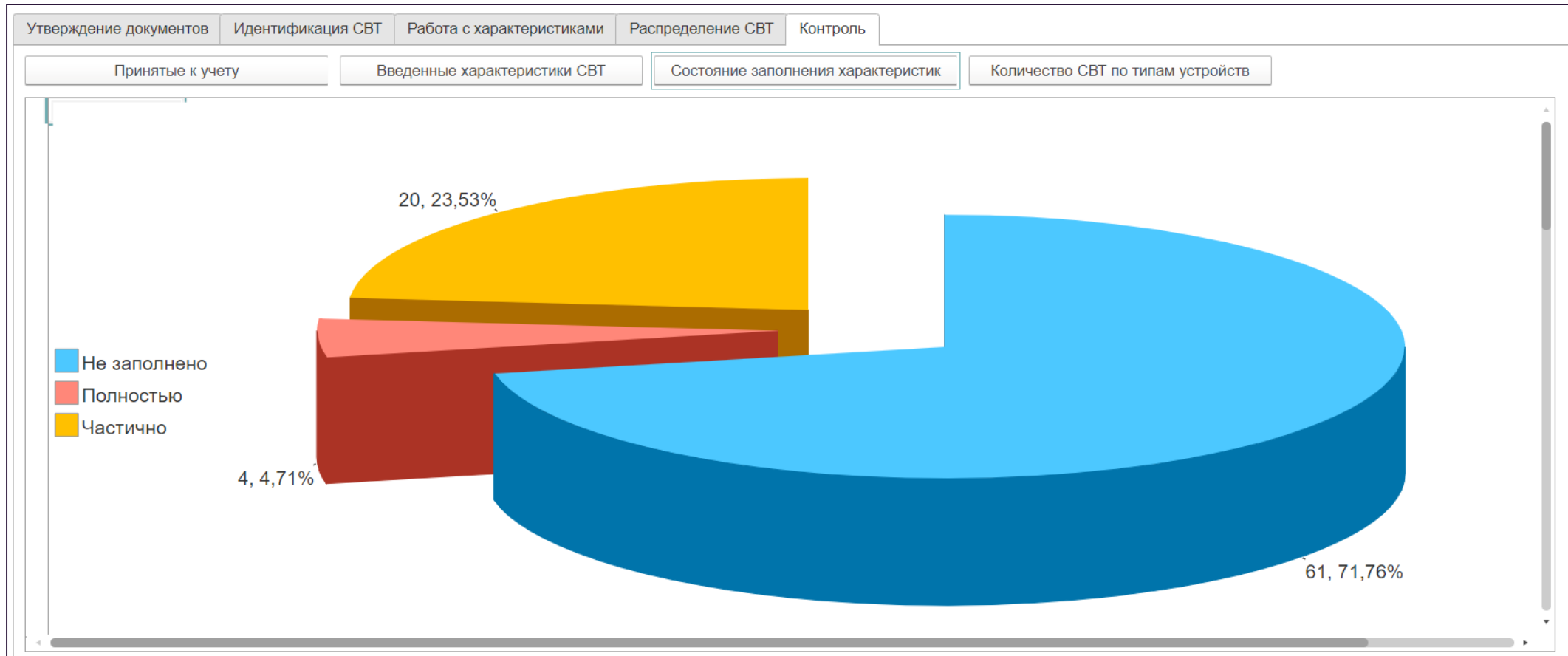
В дальнейшем при необходимости выполнить «Внутреннее перемещение СВТ», «Возврат СВТ из эксплуатации», «Снятие ОС с учета в сервисе «Учет СВТ», «Списание СВТ»

The screenshot displays a software interface with a horizontal navigation bar at the top containing five tabs: "Утверждение документов", "Идентификация СВТ", "Работа с характеристиками", "Распределение СВТ", and "Контроль". The "Идентификация СВТ" tab is currently selected. Below the navigation bar, the text "Виды документов:" is displayed. Underneath, there is a vertical list of seven buttons, each representing a different action:

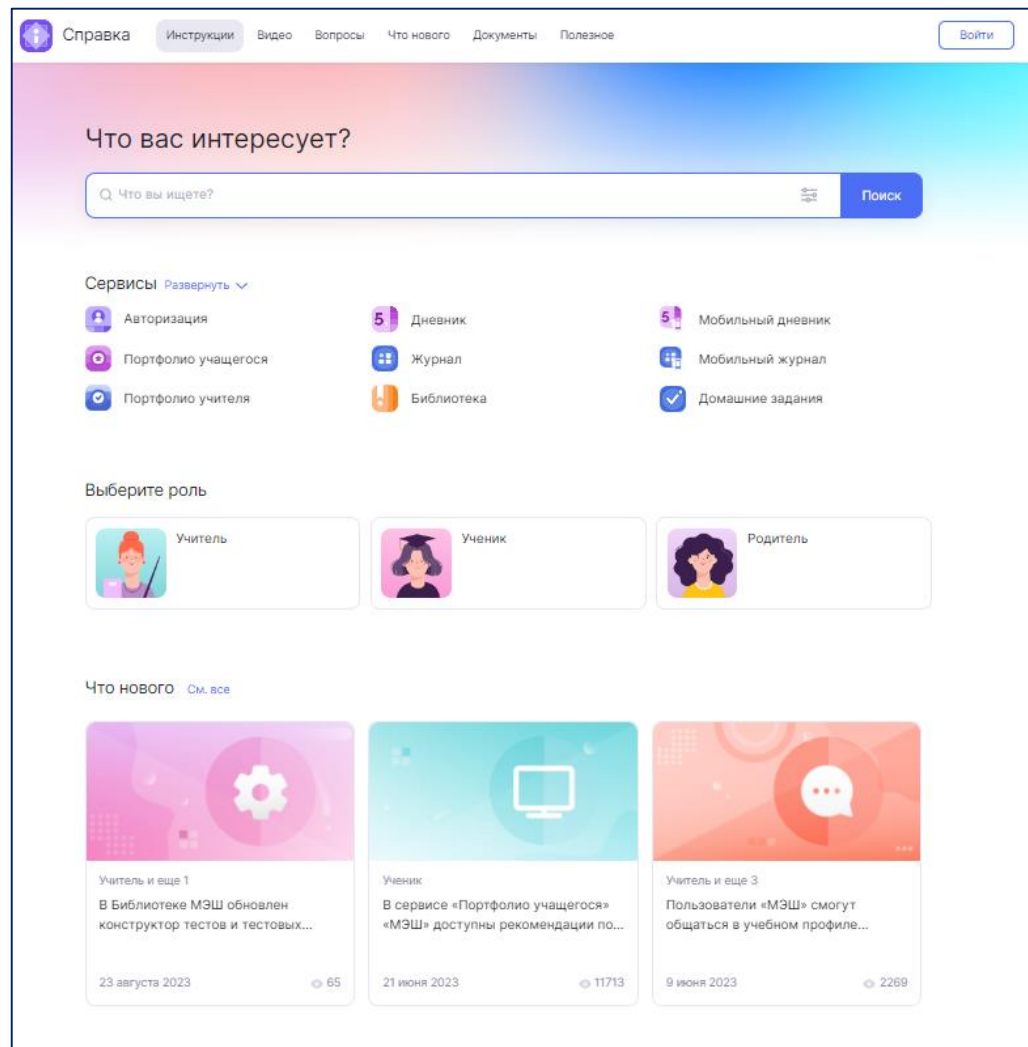
- Принятие ОС в систему учета СВТ
- Снятие ОС с системы учета СВТ
- Внутреннее перемещение СВТ
- Передачи СВТ в эксплуатацию**
- Возвраты СВТ из эксплуатации
- Ввод и изменение характеристик СВТ
- Списание СВТ

Контроль

Для самопроверки можно сформировать отчеты



Справочные материалы



Инструкция



<https://clck.ru/36aBdD>

Видео



<https://clck.ru/36JeEd>

Контакты

По вопросам организационного характера, а также подаче списков ответственных работников в сервис «Учет СВТ» необходимо обращаться к ответственному представителю ГАУ «Центр цифровизации образования»

Тимохина Светлана Валерьевна
TimokhinaSV@edu.mos.ru
+7 (495) 651 92 95, доб. 38719

По вопросам, связанным с работой в сервисе «Учет СВТ»

help.educom.ru
категория сервис «Учет СВТ»

Благодарим за внимание!