

ИНСТРУКЦИЯ ДЛЯ УЧАСТНИКА ПО ИСПОЛЬЗОВАНИЮ ПРОГРАММНОГО ОБЕСПЕЧЕНИЯ «СТАНЦИЯ «ОГЭ В КОМПЬЮТЕРНОЙ ФОРМЕ» ПО ИНОСТРАННЫМ ЯЗЫКАМ

1. Для авторизации в программном обеспечении Вам нужно:




- внести фамилию, имя, отчество (при наличии) и данные документа, удостоверяющего личность;
- выбрать номер аудитории и номер места;
- произвести запись номера контрольных измерительных материалов (КИМ).

Для записи номера КИМ нажмите кнопку записи и произнесите отображаемый номер КИМ на русском языке, используя аудиогарнитуру. После прочтения номера КИМ нажмите кнопку остановки записи и прослушайте сделанную запись номера КИМ, нажав на кнопку воспроизведения записи.




Запись номера КИМ

Ваш номер КИМ Настройка аудиооборудования

988 80 74

- 1 Нажмите «» и произнесите на русском языке Ваш номер КИМ: 988-80-74
- 2 После прочтения номера нажмите «».
- 3 Прослушайте сделанную запись номера КИМ нажав «».

Если запись сделана качественно и номер КИМ отчетливо слышно, нажмите кнопку «Продолжить»
В случае претензий к качеству записи обратитесь к организатору в аудитории.

 00:00  

Продолжить →

В случае если номер КИМ записался некачественно, то обратитесь к организатору в аудитории. После повторной настройки аудиооборудования выполните повторно запись номера КИМ, нажав кнопку «**Повторная запись**».

Если запись сделана качественно и номер КИМ отчетливо слышно, то для продолжения нажмите кнопку «**Продолжить**».

Инструкция

Основной государственный экзамен
по АНГЛИЙСКОМУ ЯЗЫКУ
Инструкция по выполнению работы
ПИСЬМЕННАЯ ЧАСТЬ

Вся работа выполняется на компьютере. На выполнение заданий письменной части экзаменационной работы по английскому языку отводится 2 часа (120 минут) (без технической подготовки оборудования и проверки качества звучания аудиозаписей).

Письменная часть состоит из четырёх разделов, включающих в себя 35 заданий.

В разделе 1 (задания по аудированию) предлагается прослушать несколько текстов и выполнить 11 заданий на понимание прослушанных текстов. Время выполнения заданий 1–11 по аудированию заложено в компьютерную программу – 30 минут.

Раздел 2 (задания по чтению) содержит 8 заданий на понимание прочитанных текстов. Рекомендуемое время на выполнение заданий раздела – 30 минут.

Раздел 3 (задания по грамматике и лексике) состоит из 15 заданий. Рекомендуемое время на выполнение заданий раздела – 30 минут.

Ответы к заданиям 1–4 и 13–19 заносятся нажатием правой кнопки компьютерной мышки на выбранном участником экзамена ответе в предложенном или выпадающем списке. Ответы к заданиям 6–11 набираются с клавиатуры в виде одного слова, а к заданиям 20–34 – в виде одного или нескольких слов.

Код начала экзамена

[Начать экзамен с письменной части](#) [Начать экзамен с устной части](#)

Код начала экзамена сообщает организатор после окончания инструктажа.

2. Далее ознакомьтесь с инструкцией по выполнению экзаменационной работы.

После просмотра инструкции введите код начала экзамена, который сообщит организатор в аудитории после окончания инструктажа.

Для перехода к сдаче экзамена нажмите кнопку «Начать экзамен с письменной части» или «Начать экзамен с устной части». После нажатия кнопки произойдет переход к сдаче экзамена и будет запущен таймер отсчета обратного времени завершения экзамена.

Важно! У каждой части экзамена свой таймер отсчета времени.

3. Проведение экзамена

Во время выполнения экзамена предусмотрены подсказки каким образом вносить ответы на задания (с помощью клавиатуры или мышки).

Введите краткий ответ в поле для ввода

Для сохранения ответа на задание нужно нажать на кнопку «Ответить», для сброса ранее сохраненного ответа - кнопку «Удалить».

Обратите внимание! При некорректном вводе ответа на экране выводится уведомление «Введены недопустимые символы».

Внимание!

Введены недопустимые символы

OK

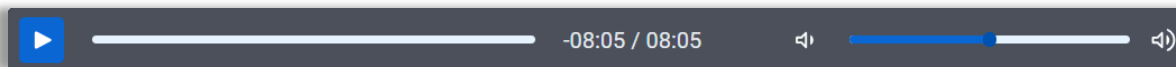
Для выполнения заданий Вы можете использовать дополнительные инструменты (для всех языков, кроме английского языка).

Клавиатура

В процессе сдачи экзамена в соответствии с требованиями СанПиН каждые 30 минут будут выводиться информационные сообщения о необходимости сделать перерыв. Как только такое сообщение появится, Вы можете сделать перерыв или продолжить выполнение экзаменационной работы.

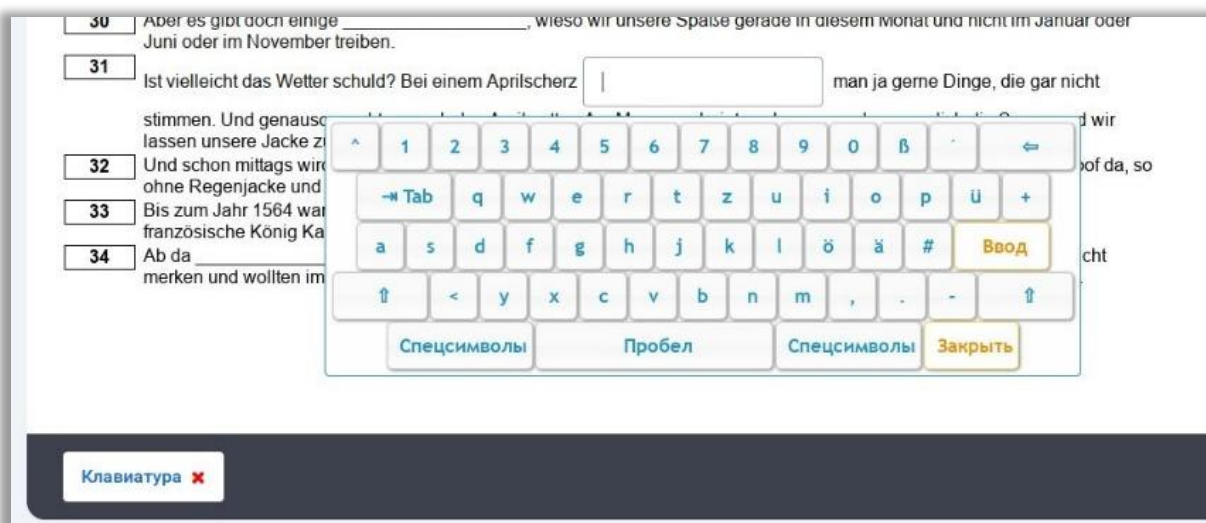
3.1 Особенности письменной части экзамена

Задания письменной части содержат аудиозаписи для прослушивания. В заданиях, для выполнения которых необходимо прослушать аудиозапись, в области инструментов отображается аудиоплеер. Для прослушивания записи нажмите на кнопку воспроизведения аудио.



Внимание! Во время воспроизведения аудиозаписи блокируется переход к другим заданиям, не относящимся к данной аудиозаписи до момента пока аудиозапись не будет воспроизведена до конца.

При сдаче экзаменов по французскому, немецкому и испанскому языкам для указания надстрочных знаков доступна клавиатура.



3.2 Особенности устной части экзамена

Каждое задание устной части английского языка состоит из следующих этапов:

1. Этап подготовки:

Внимание

Начало подготовки к заданию №1 через

5 секунд

У Вас будет 1,5 минуты на подготовку к ответу на задание

2. Этап записи ответа:

Внимание

Начало записи ответа на задание №1 через

5 секунд

У Вас будет 2 минуты на запись ответа на задание










Важно! Для участников с ограниченными возможностями здоровья, детей-инвалидов и инвалидов длительность устной части увеличивается на 30 минут.

В процессе сдачи экзамена задания выполняются в определенной последовательности, возвращаться и изменять ранее внесенный ответ нельзя.

По завершении устной части экзамена Вам предоставляется возможность прослушать свои ответы. В случае если при прослушивании Вы обнаружили некачественную запись, то нажмите «Не подтверждаю» и обратитесь к организатору в аудитории для повторной сдачи устной части.

✎ Письменная часть (16/35) 📄 Устная часть (3/3) 📄 Выданные бланки (1)

⚠ Подтвердите корректность записанных ответов [Подтверждаю](#) [Не подтверждаю](#)

№ задания	Ваш ответ
1	  -02:00 / 02:00 🔊  🔊
2	  -04:45 / 04:45 🔊  🔊
3	  -01:32 / 01:32 🔊  🔊

КИМ ВКЛЮЧАЕТ В СЕБЯ 35 ПИСЬМЕННЫХ И 3 УСТНЫХ ЗАДАНИЙ, ИЗ НИХ:

1. Задания с кратким ответом:

– **выбор 1 варианта из 3;**

Выберите вариант ответа и нажмите на кнопку «Ответить».

1) in two weeks.
 2) next Monday.
 3) on Saturday.

– **ввод текстового значения;**

Необходимо ввести с помощью клавиатуры ответы на задания с кратким ответом и нажать на кнопку «Ответить».

Важно! Ответы на экзаменационные задания Вы можете вносить как строчными буквами, так и заглавными.

This| years old

– **выбор варианта ответа из выпадающего списка;**

Выберите вариант ответа из выпадающего списка и нажмите на кнопку «Ответить».

1. They are beautiful. ×
1. They are beautiful.
2. They are friendly.
3. They are clever.
4. They are dangerous.

2. Задания с развернутым ответом

При выполнении заданий с развернутым ответом необходимо выбрать способ выполнения заданий: на бумажном бланке ответов или на компьютере.

Выбор способа предоставления ответа ×

Перед выполнением задания нужно выбрать способ ответа.

Вы можете ввести ответ на компьютере или записать его на бланке ответов

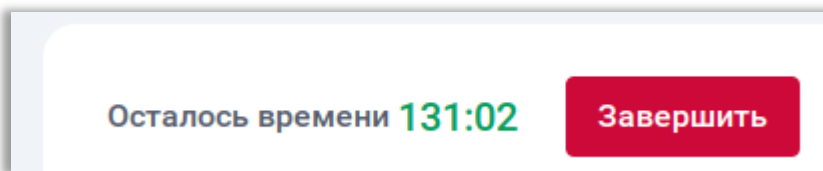
[Записать ответ в бланк ответов](#) [Ввести текст ответа на компьютере в поле для ввода](#)

Если Вы решили выполнять задания с развернутым ответом на бумажном бланке, то необходимо обратиться к организатору в аудитории.

В процессе сдачи экзамена можно выполнять задания в любой последовательности, а также возвращаться и изменять ранее внесенный ответ, нажав на номер задания в области выбора заданий:

1	14	25
1-4	15	26
5	16	27
6	17	28
7	18	29
8	19	30
9	20	31
10	21	32
11	22	33
12	23	34
13	24	35

Если Вы завершили экзамен раньше установленного времени, то нажмите на кнопку «Завершить» в левом верхнем углу.

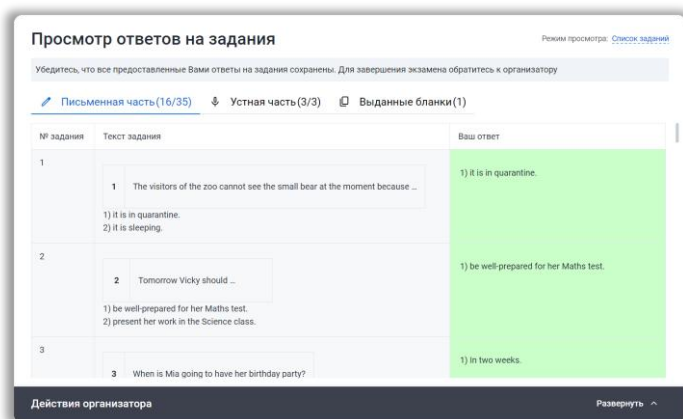


Важно! Для участников с ограниченными возможностями здоровья, детей-инвалидов и инвалидов длительность письменной части увеличивается на 90 минут.

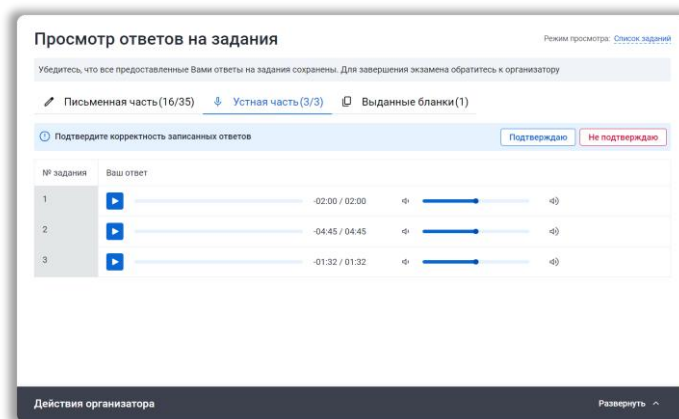
4. Ознакомление с ответами на задания

На этапе завершения экзамена Вы можете ознакомиться с предоставленными ответами на задания письменной части и прослушать аудиозаписи с ответами на задания устной части.

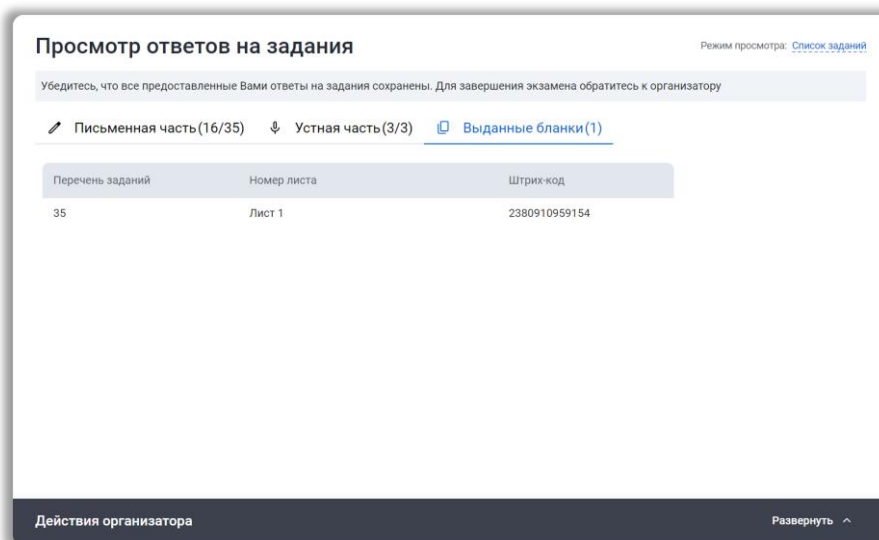
При необходимости Вы можете вернуться к вводу ответов письменной части, при условии, что время экзамена не истекло, по кнопке «Вернуться к вводу ответов».



Просмотр ответов письменной части



Прослушивание ответов устной части



*Просмотр информации о бланках
(отображается в случае выбора
способа выполнения задания 35
на бумажном бланке)*