

**Государственная информационная система
«Единый центр хранения и обработки данных»**

**Руководство по использованию Единой формы
авторизации пользователей**

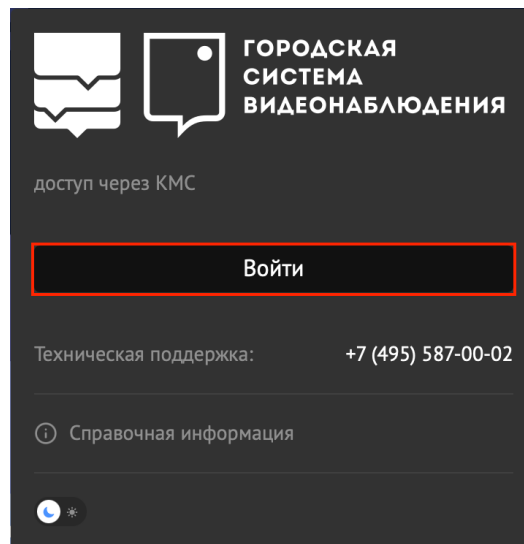
Версия 1.2

Обратите внимание!


Для авторизации в системе предусмотрена двухфакторная аутентификация по биометрии (инструкция по регистрации биометрии через приложение Мой id расположена по [ссылке](#))

Для авторизации в системе с помощью имеющейся учетной записи в ЕЦХД или учетной записи СУДИР:

- 1) Введите в адресной строке веб-браузера адрес портала ЕЦХД:
<https://echd.mos.ru>.
- 2) В открывшемся модальном окне нажмите кнопку Войти:



- 3) В открывшемся модальном окне подтверждения входа в систему введите свои учетные данные – логин и пароль ЕЦХД или логин и пароль СУДИР:

 Единая система доступа

Уважаемые пользователи!
Доступ возможен с помощью:
- учетной записи ЕЦХД, выданной Вам Департаментом информационных технологий города Москвы
- учетной записи СУДИР (Система управления доступом к информационным системам и ресурсам города Москвы)
Техническая поддержка: +7 (495) 587-00-02

Вход в ЕЦХД

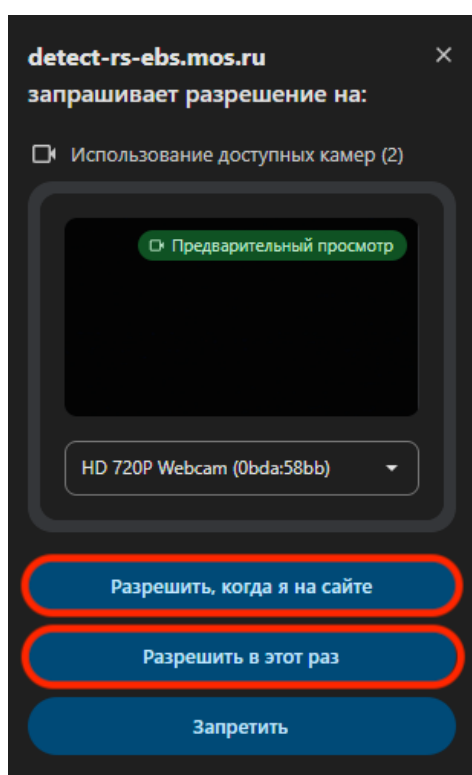
Используйте инкогнито для входа с чужого устройства

- 4) Нажмите кнопку «Войти».


- 5) Разрешите доступ к камере вашего устройства для прохождения двухфакторной аутентификации по биометрии (нажмите «Разрешить, когда я на сайте» для автоматического предоставления доступа при каждом запуске или «Разрешить в этот раз» для предоставления одноразового доступа)

Обратите внимание!

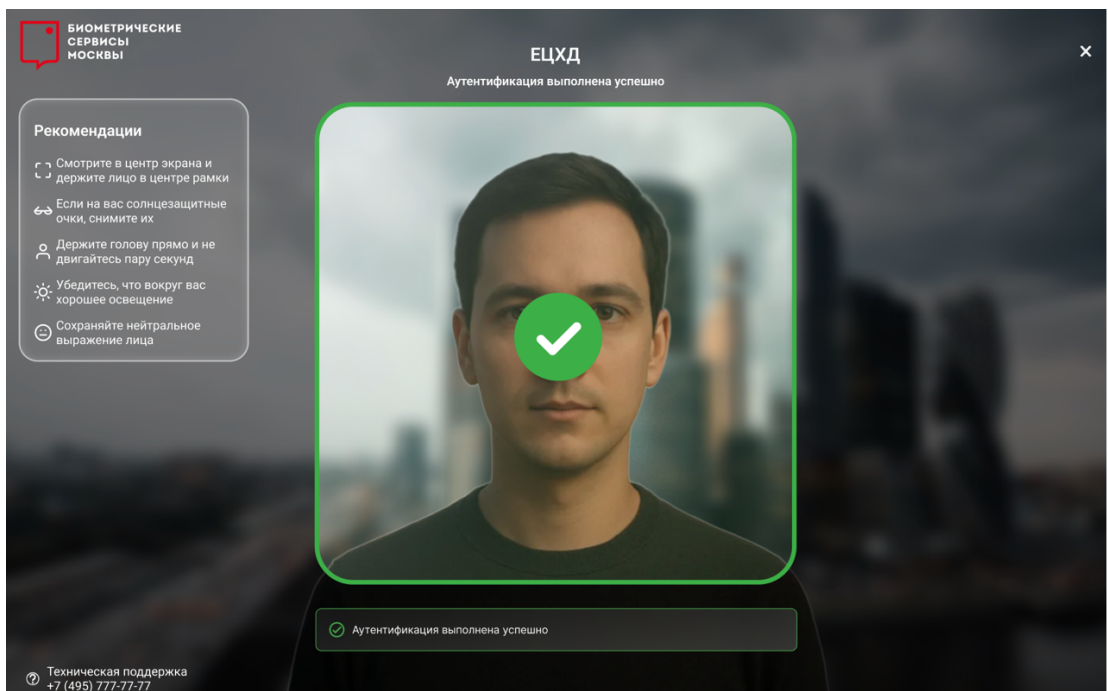
Разрешение вашей веб-камеры должно быть от 1280x720 до 2048x1080 пикселей



- 6) В течение нескольких секунд смотрите прямо в центр экрана и постарайтесь не двигаться



- 7) При успешной аутентификации по биометрии на форме будет отображен соответствующий статус:



8) После отображения результата аутентификации вы будете автоматически переадресованы на главную страницу системы:

